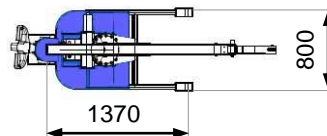
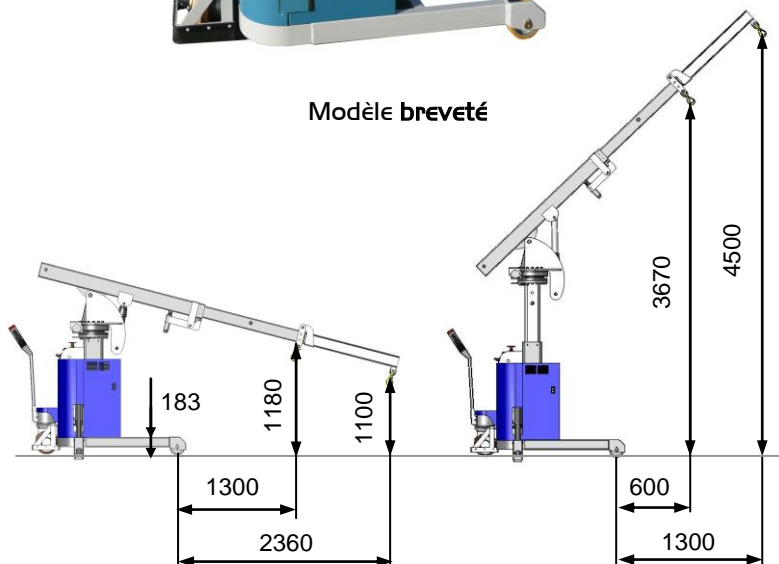


# Fiche technique I2MO Evolutive v2

Mini-grue d'atelier automotrice à conducteur accompagnant



Modèle breveté



## Caractéristiques techniques



Charge maxi.....	1250 kg
Poids à vide (Full options) .....	1000 kg
Batteries de traction .....	24V – 180 Ah
Moteur centrale hydraulique .....	2,2 kW
Moteur translation (option) .....	0,7 kW

## Equipements de série

- Distribution hydraulique à commande proportionnelle
- Inclinaison de flèche hydraulique
- Télécommande filaire avec potentiomètre et A.U.
- Horamètre et indicateur de charge batteries
- Roues bandage polyuréthane non marquant
- Sécurités hydrauliques & électriques
- Dispositif anti-basculement
- Chargeur de batterie embarqué

## Options

- Traction électrique avec variateur de vitesse
- Tourelle hydraulique 18°
- Mât vertical hydraulique course 600 mm
- Télescope hydraulique
- Divers flèches additionnelles & accessoires
- Treuil électrique



Inclinaison de flèche hydraulique



Mât vertical hydraulique course 600 mm



Télescope hydraulique



Tourelle hydraulique (18° sans stabilisateurs)



Traction électrique

# Fiche technique I2MO Evolutive v2

Mini-grue d'atelier automotrice à conducteur accompagnant



Tableau de bord



Télécommande filaire  
avec potentiomètre de  
réglage des vitesses

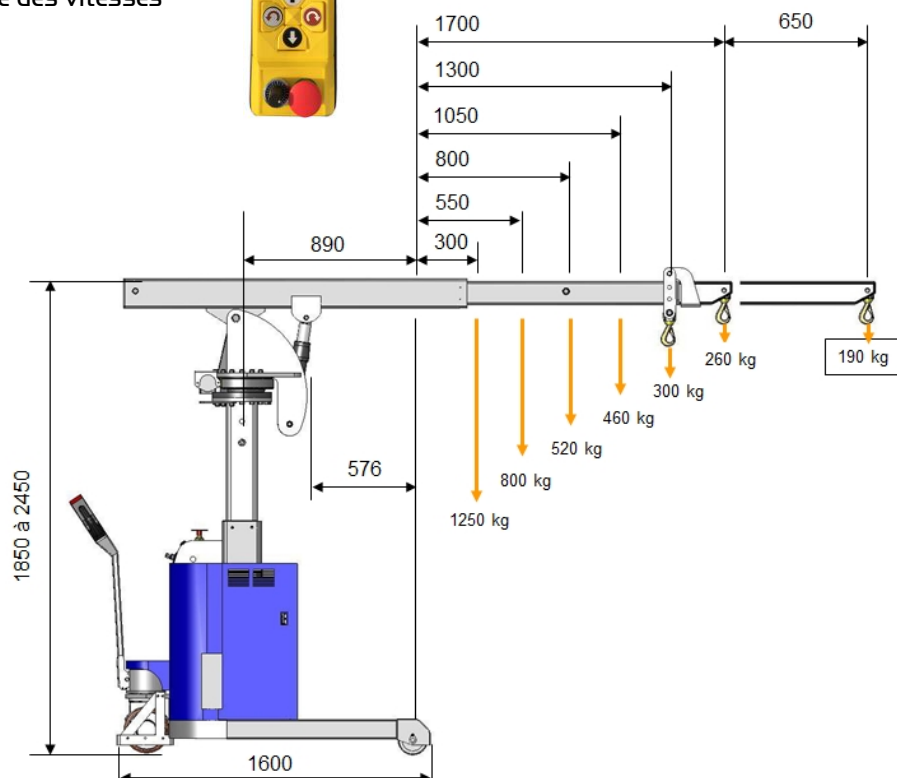


Diagramme I2MO Evolutive V2 (mât rentré ou sorti)